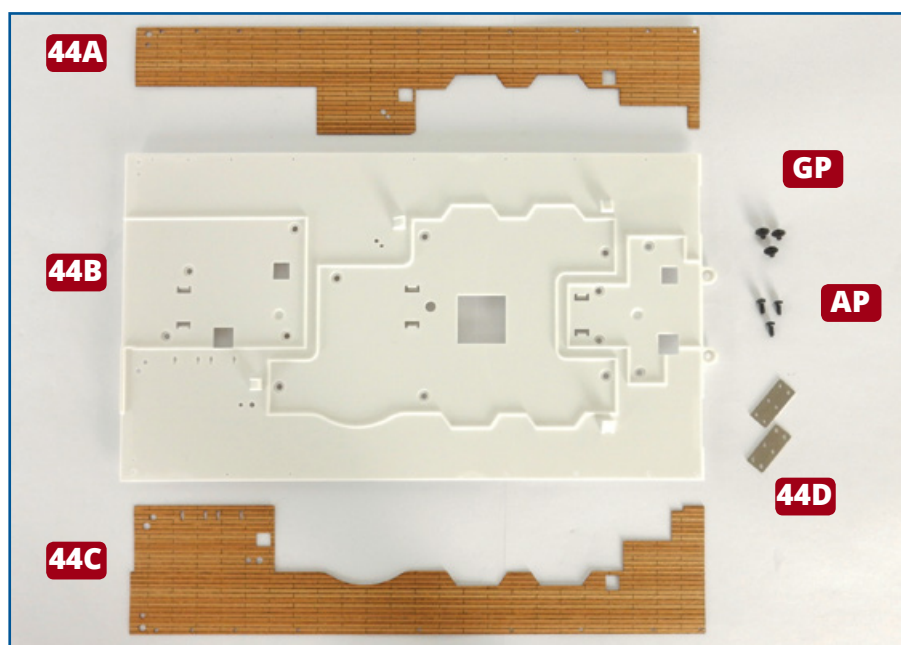


## 44 – CENTRALE GEDEELTE VAN HET SCHEEPSDEK



### ONDERDELEN IN DIT NUMMER

**44A** Dek voor stuurboordzijde


**44B** Centrale gedeelte van het scheepsdek

**44C** Dek voor bakboordzijde



**44D** Verbindingsplaat (x 2)

**GP** Drie schroeven 3 x 3 mm (1 reserve)




**AP** Drie schroeven 3 x 5 mm (1 reserve)




**1** Neem het centrale gedeelte van het scheepsdek **44B** en de dekken **44A** en **44C**. Kijk hoe ze op elkaar passen. Verwijder het rugpapier van het dek van een zijde en plak het dek op zijn plaats, waarbij u erop let dat alle gaten zijn uitgelijnd. Doe daarna hetzelfde met het dek voor de andere zijde.



## ★ STAP-VOOR-STAPINSTRUCTIES - 44 ★




**2** Neem het voorste gedeelte van het scheepsdek van het vorige nummer. Draai de dekgedeeltes om (met de onderzijde naar boven) en let er daarbij op dat u geen van de gemonteerde onderdelen beschadigt. Breng de lipjes met schroefgaten aan het achterste uiteinde van het dekgedeelte **41A** aan over de verhoogde schroefzittingen aan het voorste uiteinde van het dekgedeelte **44B** (zie bovenaan, blauwe pijlen). Maak de delen aan elkaar vast met twee schroeven **AP** (zie rechtsboven, omcirkeld). Om de gemonteerde eenheid te verstevigen, neemt u de twee verbindingsschroeven **44D** en lijmt ze vast in de uitsparingen over de verbinding (zie hierboven en rechts).








## ★ STAP-VOOR-STAPINSTRUCTIES - 44 ★



**3** Neem de twee bovenbouwgedeeltes van nummer 22 erbij. Maak de verblijven van de officieren **14G** en de bovenbouw van het trappenhuis **16E** aan elkaar vast met behulp van twee schroeven **GP**, zoals hieronder afgebeeld. U moet de onderdelen op hun zijde leggen om ze aan elkaar vast te maken dus pas op dat u de gemonteerde eenheid niet beschadigt.



### Eindresultaat

Het voorste gedeelte van het scheepsdek is bevestigd op het centrale gedeelte en twee gedeeltes van de bovenbouw zijn met elkaar verbonden.